

FICHE TECHNIQUE

MARINE CABARET

LISTE DES ÉQUIPEMENTS SONO.

- CONSOLE ALLEN AND HEATH G1-2000, 24 INPUTS, 6 AUXILIAIRES
- 1 AMPLI QSC MX-2000
- 1 AMPLI QSC PLX-2402
- 1 AMPLI CREST CA-9
- 4 BOITES DE SONS JBL 12 HORNE
- 2 SUB(2X15 POUCES)
- 2 COMPRESSEURS GATES 266 XL DBX
- 6 EQ DBX 2231
- 1 EFFECT TC ELECTRONIC M-ONE
- 2 EFFECTS MPX-100 LEXICON
- 6 MONITEURS YAMAHA MSR-400

MICROS :

- 1 BETA 91
- 5 SM-58
- 4 SM-57
- 4 SENNEISER E-604
- 6 ULTRA DI BEHRINGER MODÈLE DI-100

DIMENSION DE LA SCÈNE

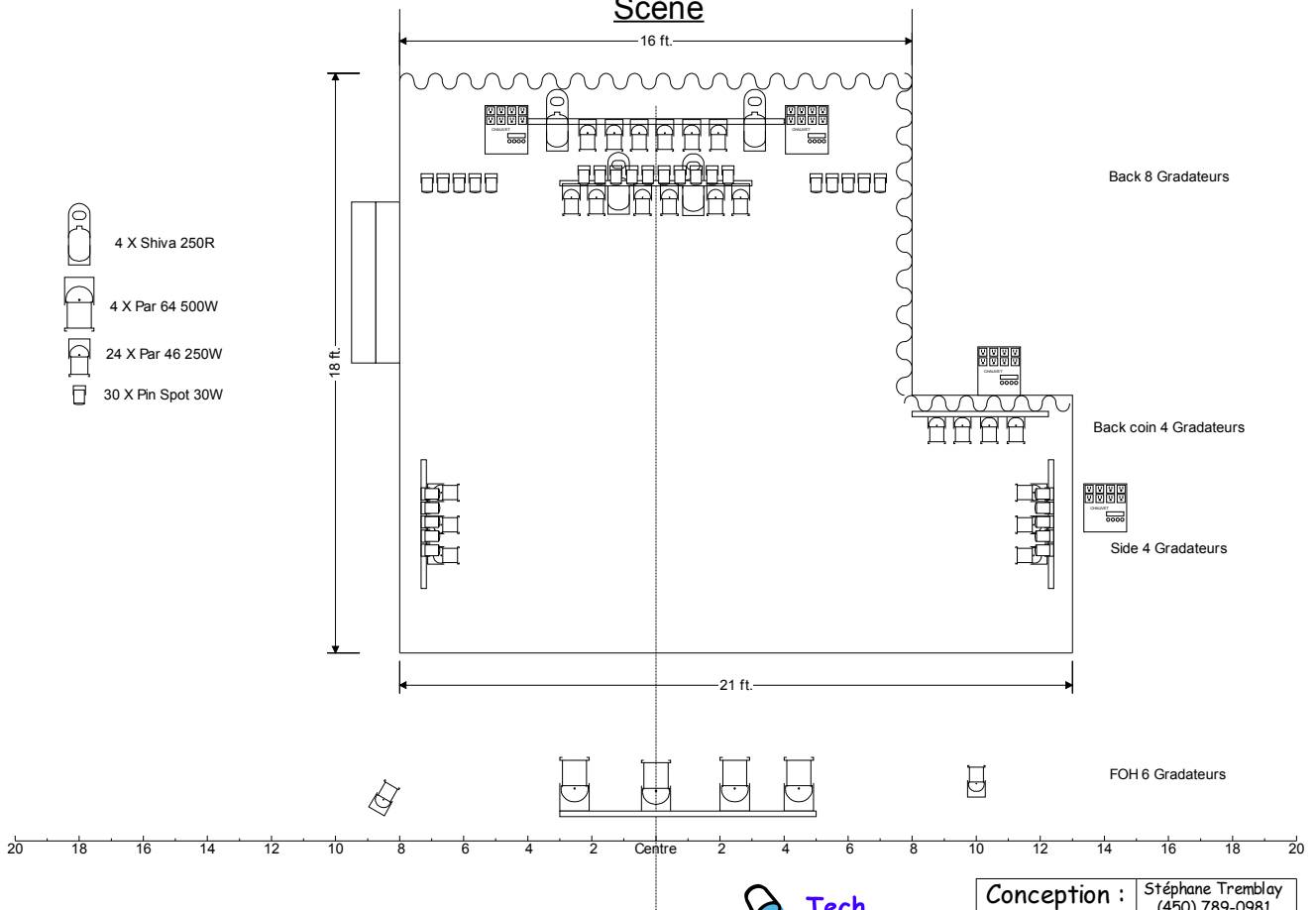
- 16' L X 18' P AVEC À L'AVANT, COTÉ COUR , UN SUPPLÉMENT DE 5' L X 8' P
- VOIR DESSIN





ÉCLAIRAGE

- 24 PAR 38 (200 WATTS)
- 4 PARS 64 (500 WATTS)
- 4 SHIVA 250
- 3 BAR DE 10 RAIN LIGHT
- 1 CONSOLE CHAUVET DMX 48
- 1 RACK DE 6 GRADATEURS 1200 W LITE PUTER
- 3 PACK GRADATEURS DE 4 CANALS 500 W / CANAL CHAUVET DMX-4

LA SALLE CONTIENT 250 PERSONNES MAXIMUM.

Scène



-  4 X Shiva 250R
-  4 X Par 64 500W
-  24 X Par 46 250W
-  30 X Pin Spot 30W



Conception :	Stéphane Tremblay (450) 789-0981
Salle :	Marine Cabaret
Date :	8 octobre 2008